

BETON

44.63 x 89.46 cm. - 17.57" x 35.22" / 22.215 x 89.46 cm. - 8.75" x 35.22" / 59.55 x 59.55 cm. - 23.45" x 23.45" / 29.75 x 59.55 cm. - 11.71" x 23.45"

APAVISA
PORCELANICO



passion for fashion



BETON, urban style for
contemporary designs.
A new floated concrete for floors
and walls, exteriors and interiors.





A person wearing dark clothing is shown from the side, leaning against a brick wall. A long, dark pipe or hose runs horizontally across the wall in front of them. The scene is dimly lit, with the person's clothing and the wall being the primary focus. The text is overlaid on the right side of the image.

BETON, estilo urbano para
diseños **contemporáneos**
Un novedoso cemento encofrado
para pavimento y revestimiento,
exteriores e interiores

BETON GREY



1

Beton serie 45x90
(17.57" x 35.22" - 44,63 x 89,46 cm.)
Beton grey lappato 45x90 G-1410
Beton grey natural 45x90 G-1372




2

Beton serie 22,5x90
(8.75" x 35.22" - 22,215 x 89,46 cm.)
Beton grey lappato 22,5x90 G-1452



3

Beton serie 60x60
(23.45" x 23.45" - 59,55 x 59,55 cm.)
Beton grey lappato 60x60 G-1410



4

Beton serie 30x60
(11.71" x 23.45" - 29,75 x 59,55 cm.)
Beton grey lappato 30x60 G-1298
Beton grey natural 30x60 G-1258

SPECIAL SIZES / FORMATOS ESPECIALES




Beton lista 7,5x90
(2.87" x 35.22" - 7,3 x 89,46 cm.)
Beton grey lappato lista 7,5x90 G-119
Beton grey natural lista 7,5x90 G-117




Beton lista 7,5x60
(2.87" x 23.45" - 7,3 x 59,55 cm.)
Beton grey lappato lista 7,5x60 G-93
Beton grey natural lista 7,5x60 G-91

SPECIAL PIECES / PIEZA ESPECIAL










Beton grey lappato mosaico sin fin
11.71" x 11.71" - 29,75 x 29,75 cm
G-1756



Beton grey lappato mosaico 5x5
11.71" x 11.71" - 29,75 x 29,75 cm
G-1688

- Circle tornillo
 - Silver G-63
 - Gold G-63
- Circle acero
 - Acero G-63
- Circle glass
 - Negro G-63
 - Cristal G-63
 - Rojo G-63
 - Azul G-63
- Circle cromatic
 - Azul G-43
 - Blanco G-43
 - Amarillo G-43

NON-GLAZED, RECTIFIED AND WITHOUT BEVEL EDGE FINISH PRODUCT / PRODUCTO NO ESMALTADO, RECTIFICADO Y NO BISELADO
HIGH SHADE VARIATION WITHIN EACH CARTON / PRODUCTO CON EVIDENTE VARIACIÓN CROMÁTICA Y DESTONIFICACIÓN EN COMPOSICIONES

 ACCESORIES COMPLEMENTOS	 SIZE FORMATO	 FINISH ACABADO	 GROUP GRUPO
 BETON GREY RODAPIÉ / BULLNOSE 7,5x90	2.87" x 35.22" - 7,3 x 89,46 cm.	NATURAL	G-131
 BETON GREY RODAPIÉ / BULLNOSE 7,5x60	2.87" x 23.45" - 7,3 x 59,55 cm.	NATURAL	G-95
 BETON GREY TACO / CHIP 7,5x7,5	2.87" x 2.87" - 7,3 x 7,3 cm.	LAPPATO NATURAL	G-39 G-35

product: beton grey lappato 45x90



4
SIZES
FORMATOS

2
FINISHES
ACABADOS

LAPPATO
SEMPULIDO
NATURAL
NATURAL

BETON GREY



Beton grey lappato preincisión 11,25x90 **G-1576**
17.57" x 35.22" - 44,63 x 89,46 cm



Beton grey lappato circle-4 **G-333**
17.57" x 35.22" - 44,63 x 89,46 cm

Acero lista 2x90*

G-161

* ACERO LISTA 2x90 IS RECOMMENDED ONLY FOR WALL COVERINGS

* ACERO LISTA 2x90 SE RECOMIENDA EMPLEAR EXCLUSIVAMENTE PARA REVESTIMIENTO



Beton grey lappato preincisión 7,5x60 **G-1492**
11.71" x 23.45" - 29,75 x 59,55 cm



product: beton grey lappato 45x90 - beton white natural 45x90 - beton white lappato 45x90

BETON WHITE



Beton serie 45x90

(17.57" x 35.22" - 44,63 x 89,46 cm.)

Beton white lappato 45x90
Beton white natural 45x90

G-1446
G-1410




Beton serie 22,5x90

(8.75" x 35.22" - 22,215 x 89,46 cm.)

Beton white lappato 22,5x90

G-1472



Beton serie 60x60

(23.45" x 23.45" - 59,55 x 59,55 cm.)

Beton white lappato 60x60

G-1446



Beton serie 30x60

(11.71" x 23.45" - 29,75 x 59,55 cm.)

Beton white lappato 30x60
Beton white natural 30x60

G-1330
G-1298

SPECIAL SIZES / FORMATOS ESPECIALES



Beton lista 7,5x90

(2.87" x 35.22" - 7,3 x 89,46 cm.)

Beton white lappato lista 7,5x90
Beton white natural lista 7,5x90

G-123
G-119




Beton lista 7,5x60

(2.87" x 23.45" - 7,3 x 59,55 cm.)

Beton white lappato lista 7,5x60
Beton white natural lista 7,5x60

G-95
G-93

SPECIAL PIECES / PIEZA ESPECIAL



Beton white lappato mosaico sin fin
11.71" x 11.71" - 29,75 x 29,75 cm
G-1756



Beton white lappato mosaico 5x5
11.71" x 11.71" - 29,75 x 29,75 cm
G-1688

Circle tornillo





Circle acero



Circle glass



Circle cromatic



NON-GLAZED, RECTIFIED AND WITHOUT BEVEL EDGE FINISH PRODUCT / PRODUCTO NO ESMALTADO, RECTIFICADO Y NO BISELADO

LIGHT TO MODERATE SHADE VARIATION WITHIN EACH CARTON / PRODUCTO CON LIGERA VARIACIÓN CROMÁTICA Y DESTONIFICACIÓN EN COMPOSICIONES

ACCESORIES COMPLEMENTOS	SIZE FORMATO	FINISH ACABADO	GROUP GRUPO
BETON WHITE RODAPIÉ / BULLNOSE 7,5x90	2.87" x 35.22" - 7,3 x 89,46 cm.	NATURAL	G-131
BETON WHITE RODAPIÉ / BULLNOSE 7,5x60	2.87" x 23.45" - 7,3 x 59,55 cm.	NATURAL	G-97
BETON WHITE TACO / CHIP 7,5x7,5	2.87" x 2.87" - 7,3 x 7,3 cm.	LAPPATO NATURAL	G-43 G-39




product: beton white lappato 60x60

4
SIZES
FORMATOS

2
FINISHES
ACABADOS

LAPPATO
SEMPULIDO
NATURAL
NATURAL

BETON WHITE



Beton white lappato preincisión 11,25x90 **G-1576**
17,57" x 35,22" - 44,63 x 89,46 cm



Beton white lappato circle-4 **G-333**
17,57" x 35,22" - 44,63 x 89,46 cm

Acero lista 2x90*

G-161

* ACERO LISTA 2x90 IS RECOMMENDED ONLY FOR WALL COVERINGS

* ACERO LISTA 2x90 SE RECOMIENDA EMPLEAR EXCLUSIVAMENTE PARA REVESTIMIENTO



Beton white lappato preincisión 7,5x60 **G-1492**
11,71" x 23,45" - 29,75 x 59,55 cm



product: beton brown natural 45x90 beton white natural 45x90

BETON BROWN



Beton serie 45x90

(17.57" x 35.22" - 44,63 x 89,46 cm.)


Beton brown lappato 45x90 G-1410
Beton brown natural 45x90 G-1372



Beton serie 22,5x90

(8.75" x 35.22" - 22,215 x 89,46 cm.)

Beton brown lappato 22,5x90 G-1452



Beton serie 60x60

(23.45" x 23.45" - 59,55 x 59,55 cm.)

Beton brown lappato 60x60 G-1410



Beton serie 30x60

(11.71" x 23.45" - 29,75 x 59,55 cm.)

Beton brown lappato 30x60 G-1298
Beton brown natural 30x60 G-1258

SPECIAL SIZES / FORMATOS ESPECIALES



Beton lista 7,5x90

(2.87" x 35.22" - 7,3 x 89,46 cm.)

Beton brown lappato lista 7,5x90 G-119
Beton brown natural lista 7,5x90 G-117



Beton lista 7,5x60


(2.87" x 23.45" - 7,3 x 59,55 cm.)

Beton brown lappato lista 7,5x60 G-93
Beton brown natural lista 7,5x60 G-91

SPECIAL PIECES / PIEZA ESPECIAL



Beton brown lappato mosaico sin fin
 11.71" x 11.71" - 29,75 x 29,75 cm
G-1756



Beton brown lappato mosaico 5x5
 11.71" x 11.71" - 29,75 x 29,75 cm
G-1688

Circle tornillo




Circle acero



Circle glass




Circle cromatic



NON-GLAZED, RECTIFIED AND WITHOUT BEVEL EDGE FINISH PRODUCT / PRODUCTO NO ESMALTADO, RECTIFICADO Y NO BISELADO
 HIGH SHADE VARIATION WITHIN EACH CARTON / PRODUCTO CON EVIDENTE VARIACIÓN CROMÁTICA Y DESTONIFICACIÓN EN COMPOSICIONES

ACCESORIES COMPLEMENTOS	SIZE FORMATO	FINISH ACABADO	GROUP GRUPO
BETON BROWN RODAPIÉ / BULLNOSE 7,5x90	2.87" x 35.22" - 7,3 x 89,46 cm.	NATURAL	G-131
BETON BROWN RODAPIÉ / BULLNOSE 7,5x60	2.87" x 23.45" - 7,3 x 59,55 cm.	NATURAL	G-95
BETON BROWN TACO / CHIP 7,5x7,5	2.87" x 2.87" - 7,3 x 7,3 cm.	LAPPATO NATURAL	G-39 G-35



product: beton brown lappato 22,5x90

4
SIZES
FORMATOS

2
FINISHES
ACABADOS

LAPPATO
SEMPLICE
NATURAL
NATURAL

BETON BROWN



Beton brown lappato preincisión 11,25x90 **G-1576**
17.57" x 35.22" - 44,63 x 89,46 cm



Beton brown lappato circle-4 **G-333**
17.57" x 35.22" - 44,63 x 89,46 cm

Acero lista 2x90*

G-161

* ACERO LISTA 2x90 IS RECOMMENDED ONLY FOR WALL COVERINGS
* ACERO LISTA 2x90 SE RECOMIENDA EMPLEAR EXCLUSIVAMENTE PARA REVESTIMIENTO



Beton brown lappato preincisión 7,5x60 **G-1492**
11.71" x 23.45" - 29,75 x 59,55 cm



product: beton brown lappato 60x60

BETON BEIGE



Beton serie 45x90

(17.57" x 35.22" - 44,63 x 89,46 cm.)

Beton beige lappato 45x90
Beton beige natural 45x90

G-1410
G-1372




Beton serie 22,5x90

(8.75" x 35.22" - 22,215 x 89,46 cm.)

Beton beige lappato 22,5x90

G-1452



Beton serie 60x60

(23.45" x 23.45" - 59,55 x 59,55 cm.)

Beton beige lappato 60x60

G-1410



Beton serie 30x60

(11.71" x 23.45" - 29,75 x 59,55 cm.)

Beton beige lappato 30x60
Beton beige natural 30x60

G-1298
G-1258

SPECIAL SIZES / FORMATOS ESPECIALES



Beton lista 7,5x90

(2.87" x 35.22" - 7,3 x 89,46 cm.)

Beton beige lappato lista 7,5x90
Beton beige natural lista 7,5x90

G-119
G-117



Beton lista 7,5x60

(2.87" x 23.45" - 7,3 x 59,55 cm.)

Beton beige lappato lista 7,5x60
Beton beige natural lista 7,5x60

G-93
G-91

SPECIAL PIECES / PIEZA ESPECIAL



Beton beige lappato mosaico sin fin
11.71" x 11.71" - 29,75 x 29,75 cm
G-1756



Beton beige lappato mosaico 5x5
11.71" x 11.71" - 29,75 x 29,75 cm
G-1688

Circle tornillo




Circle acero



Circle glass



Circle cromatic



NON-GLAZED, RECTIFIED AND WITHOUT BEVEL EDGE FINISH PRODUCT / PRODUCTO NO ESMALTADO, RECTIFICADO Y NO BISELADO
HIGH SHADE VARIATION WITHIN EACH CARTON / PRODUCTO CON EVIDENTE VARIACIÓN CROMÁTICA Y DESTONIFICACIÓN EN COMPOSICIONES

ACCESORIES COMPLEMENTOS		SIZE FORMATO	FINISH ACABADO	GROUP GRUPO
	BETON BEIGE RODAPIÉ / BULLNOSE 7,5x90	2.87" x 35.22" - 7,3 x 89,46 cm.	NATURAL	G-131
	BETON BEIGE RODAPIÉ / BULLNOSE 7,5x60	2.87" x 23.45" - 7,3 x 59,55 cm.	NATURAL	G-95
	BETON BEIGE TACO / CHIP 7,5x7,5	2.87" x 2.87" - 7,3 x 7,3 cm.	LAPPATO NATURAL	G-39 G-35



product: beton beige lappato 45x90 - beton beige natural 45x90

4
SIZES
FORMATOS

2
FINISHES
ACABADOS

LAPPATO
SEMPULIDO
NATURAL
NATURAL

BETON BEIGE



Beton beige lappato preincisión 11,25x90 **G-1576**
17.57" x 35.22" - 44,63 x 89,46 cm



Beton beige lappato circle-4 **G-333**
17.57" x 35.22" - 44,63 x 89,46 cm

Acero lista 2x90*

G-161

* ACERO LISTA 2x90 IS RECOMMENDED ONLY FOR WALL COVERINGS

* ACERO LISTA 2x90 SE RECOMIENDA EMPLEAR EXCLUSIVAMENTE PARA REVESTIMIENTO



Beton beige lappato preincisión 7,5x60 **G-1492**
11.71" x 23.45" - 29,75 x 59,55 cm



product: beton beige lappato 60x60 - beton beige natural rodapié 7,5x60
















BETON collection BETON SERIES 45x90 - 22,5x90 / SERIES BETON 45x90 - 22,5x90		GREY		WHITE		BROWN		BEIGE	
		NATURAL	LAPPATO	NATURAL	LAPPATO	NATURAL	LAPPATO	NATURAL	LAPPATO
BASE 45X90	17.57" x 35.22" - 44,63 x 89,46 cm.	1372	1410	1410	1446	1372	1410	1372	1410
BASE 22,5X90	8.75" x 35.22" - 22,22 x 89,46 cm.	-	1452	-	1472	-	1452	-	1452
PELDAÑO-45 45X90	17.57" x 35.22" - 44,63 x 89,46 cm.	501	501	501	501	501	501	501	501
PELDAÑO-90 45X90	17.57" x 35.22" - 44,63 x 89,46 cm.	501	501	501	501	501	501	501	501
PELDAÑO ANGULO 45X90	17.57" x 35.22" - 44,63 x 89,46 cm.	515	515	515	515	515	515	515	515
PELDAÑO GRAD-45 45X90	17.57" x 35.22" - 44,63 x 89,46 cm.	707	707	707	707	707	707	707	707
PELDAÑO GRAD-90 45X90	17.57" x 35.22" - 44,63 x 89,46 cm.	707	707	707	707	707	707	707	707
PELDAÑO GRAD ÁNGULO 45X90	17.57" x 35.22" - 44,63 x 89,46 cm.	723	723	723	723	723	723	723	723
LISTELO 7,5X90	2.87" x 35.22" - 7,3 x 89,46 cm.	117	119	119	123	117	119	117	119
RODAPIE 7,5X90	2.87" x 35.22" - 7,3 x 89,46 cm.	131	-	131	-	131	-	131	-

BETON collection BETON SERIE 60x60 / SERIE BETON 60x60		GREY		WHITE		BROWN		BEIGE	
		LAPPATO		LAPPATO		LAPPATO		LAPPATO	
BASE 60X60	23.45" x 23.45" - 59,55 x 59,55 cm.	1410		1446		1410		1410	
PELDAÑO 60X60	23.45" x 23.45" - 59,55 x 59,55 cm.	303		315		303		303	
PELDAÑO ÁNGULO 60X60	23.45" x 23.45" - 59,55 x 59,55 cm.	315		333		315		315	
PELDAÑO GRADONE 60X60	23.45" x 23.45" - 59,55 x 59,55 cm.	585		585		585		585	
PELDAÑO GRAD ÁNGULO 60X60	23.45" x 23.45" - 59,55 x 59,55 cm.	633		633		633		633	

BETON collection BETON SERIE 30x60 / SERIE BETON 30x60		GREY		WHITE		BROWN		BEIGE	
		NATURAL	LAPPATO	NATURAL	LAPPATO	NATURAL	LAPPATO	NATURAL	LAPPATO
BASE 30X60	11.71" x 23.45" - 29,75 x 59,55 cm.	1258	1298	1298	1330	1258	1298	1258	1298
PELDAÑO-30 30X60	11.71" x 23.45" - 29,75 x 59,55 cm.	171	195	195	211	171	195	171	195
PELDAÑO-60 30X60	11.71" x 23.45" - 29,75 x 59,55 cm.	171	195	195	211	171	195	171	195
PELDAÑO ANGULO 30X60	11.71" x 23.45" - 29,75 x 59,55 cm.	187	211	211	227	187	211	187	211
PELDAÑO GRAD-30 30X60	11.71" x 23.45" - 29,75 x 59,55 cm.	499	499	499	499	499	499	499	499
PELDAÑO GRAD-60 30X60	11.71" x 23.45" - 29,75 x 59,55 cm.	499	499	499	499	499	499	499	499
PELDAÑO GRAD ÁNGULO 30X60	11.71" x 23.45" - 29,75 x 59,55 cm.	559	559	559	559	559	559	559	559
LISTELO 7,5X60	2.87" x 23.45" - 7,3 x 59,55 cm.	91	93	93	95	91	93	91	93
RODAPIE 7,5X60	2.87" x 23.45" - 7,3 x 59,55 cm.	95	-	97	-	95	-	95	-
TACO 7,5X7,5	2.87" x 2.87" - 7,3 x 7,3cm.	35	39	39	43	35	39	35	39

BETON collection SPECIAL PIECES / PIEZA ESPECIAL		GREY		WHITE		BROWN		BEIGE	
		LAPPATO		LAPPATO		LAPPATO		LAPPATO	
PREINCISIÓN 11,25X90 45X90	17.57" x 35.22" - 44,63 x 89,46 cm.	1576		1576		1576		1576	
CIRCLE-4 45X90	17.57" x 35.22" - 44,63 x 89,46 cm.	333		333		333		333	
MOSAICO 5X5 30X30	11.71" x 11.71" - 29,75 x 29,75 cm.	1688		1688		1688		1688	
MOSAICO SIN FIN 30X30	11.71" x 11.71" - 29,75 x 29,75 cm.	1756		1756		1756		1756	
PREINCISIÓN 7,5X60 30X60	11.71" x 23.45" - 29,75 x 59,55 cm.	1492		1492		1492		1492	

BETON collection. TECHNICAL CHARACTERISTICS / Colección BETON. CARACTERÍSTICAS TÉCNICAS

TECHNICAL CHARACTERISTICS CARACTERÍSTICAS TÉCNICAS		STANDARD TEST METHOD MÉTODO DE LA NORMA	STANDARD PRESCRIBED VALUES VALOR PRESCRITO POR LA NORMA	APAVisA VALUE VALOR APAVisA
MEASUREMENTS SURFACE APPEARANCE / DIMENSIONES Y ASPECTO SUPERFICIAL				
	LENGTH AND WIDTH / LONGITUD Y ANCHURA	UNE - EN ISO 10545 - 2	+/- 0.6 % max	+/- 0.1 %
	THICKNESS / ESPESOR	UNE - EN ISO 10545 - 2	+/- 5.0 % max	+/- 2.0 %
	ORTHOGONALITY / ORTOGONALIDAD	UNE - EN ISO 10545 - 2	+/- 0.6 % max	+/- 0.2 %
	SURFACE FLATNESS / PLANITUD DE SUPERFICIE	UNE - EN ISO 10545 - 2	+/- 0.5 % max	+/- 0.2 %
PHYSICAL PROPERTIES / PROPIEDADES FÍSICAS				
	WATER ABSORPTION / ABSORCIÓN DE AGUA	UNE - EN ISO 10545 - 3	≤ 0.5 %	+/- 0.1 %
	BENDING RESISTANCE / RESISTENCIA A LA FLEXIÓN	UNE - EN ISO 10545 - 4	≥ 27 N/mm ²	61 N/mm ²
	SURFACE SCRATCH RESISTANCE / DUREZA AL RAYADO SUPERFICIAL	EN 101	≥ MOHS 6	MOHS 7
	RESISTANCE TO ABRASION / RESISTENCIA A LA ABRASIÓN	UNE - EN ISO 10545 - 6	≤ 205 mm ³	109 mm ³
	THERMAL EXPANSION COEFFICIENT / COEF. DE DILATACIÓN TÉRMICA	UNE - EN ISO 10545 - 8	≤ 9 MK ⁻¹	6,3 MK ⁻¹
	TEMPERATURE SHOCK RESISTANCE / RESISTENCIA AL CHOQUE TERMICO	UNE - EN ISO 10545 - 9	NO SURFACE DEFECTS SHOULD BE VISIBLE NO DEBE PRESENTAR DEFECTOS VISIBLES	DURABLE / Resistente
	RESISTANCE TO COLD / RESISTENCIA A LA HELADA	UNE - EN ISO 10545 - 12	NO SURFACE DEFECTS OR CRACKS SHOULD BE VISIBLE NO DEBE PRESENTAR DEFECTOS O ROTURAS VISIBLES	ANTI-ICE / Antihielo
	ANTI - SLIP / ANTIDESLIZAMIENTO	DIN 51130		R10*
	COLOUR RESISTANCE TO LIGHT / RESISTENCIA DEL COLOR A LA LUZ	DIN 51094	THERE SHOULD BE NO COLOUR VARIATIONS NO DEBE PRESENTAR VARIACIONES DE COLOR	NO ALTERATIONS
CHEMICAL PROPERTIES / PROPIEDADES QUÍMICAS				
	CHEMICAL RESISTANCE / RESISTENCIA QUÍMICA	UNE - EN ISO 10545 - 13	THERE SHOULD BE NO VISIBLE CHANGES NO DEBE PRESENTAR ALTERACIONES VISIBLES A LOS ATAQUES QUÍMICOS	RESISTANT / Resistente
	RESISTANCE TO STAINING / RESISTENCIA A LAS MANCHAS	UNE - EN ISO 10545 - 14		NO VISIBLE DEFECTS SIN DEFECTOS VISIBLES

* Test done in beton grey natural 30x60. Average test result value on March 2008. Consult specific product test result value before supplying. Possibility of other tests by request.
Every natural finish product can be manufactured on a higher non slip grade by request.

* Prueba realizada sobre el producto beton grey natural 30x60. Valor de media a fecha Marzo de 2008. Consultar valor de un producto específico antes del suministro. Posibilidad de realizar ensayos diferentes. Los productos con acabado mate pueden ser fabricados con un R mayor.

* ALL OF OUR PRODUCTS ARE PACKED ON EUROPALLETS OF 80X120 cm. (31.49"X47.24") SIZE , EXCEPT OUR PRODUCT SIZES 45X90 cm. AND 22,5X90 cm. WHICH ARE PACKED ON 100X120 cm. (39.37"X47.24") PALLETS
* TODOS LOS PRODUCTOS SE PALETIZAN EN EURPALLETS DE FORMATO 80X120 cm., EXCEPTO LOS FORMATOS 45X90 cm. Y 22,5X90 cm. QUE SE PALETIZAN EN PALLETS DE FORMATO 100X120 cm.



MEMBER OF U.S. GREEN BUILDING COUNCIL / MIEMBRO DEL CONSEJO CONSTRUCCIÓN VERDE DE ESTADOS UNIDOS

The USGBC (U.S. Green Building Council), with more than 15,000 member organisations from the construction industry, works to promote buildings that are environmentally friendly, productive and healthy locations where to live and work.

El USGBC (U.S. Green Building Council), con más de 15.000 organizaciones miembros de todos los sectores de la construcción, trabaja para promover los edificios que son medioambientalmente responsables, rentables y lugares sanos donde vivir y trabajar.

Distributed by - Distribuido por - Distribuito da - Vertrieben durch - Distribue par



APAVISA
PORCELANICO

Ctra. Castellón - San Juan de Moró, hm. 7,5 - 12130 SAN JUAN DE MORÓ (Castellón) Spain
Tel. +34 964 701 120 - Export Fax +34 964 701 067 - Fax Nacional 964 701 195 - info@apavisa.com

www.apavisa.com



PLEASE RECYCLE WHEN OBSOLETE
POR FAVOR RECLICAR CUANDO QUEDE OBSOLETO
WENN NICHT MEHR AKTUELL, RECYCELN
PER FAVORE RICICLARLO QUANDO VECCHIO
S'IL VOUS PLAÎT, MERCI DE RECYCLER