

# BRERA G



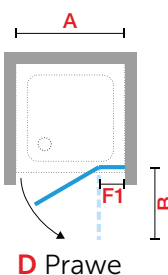
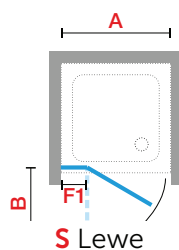
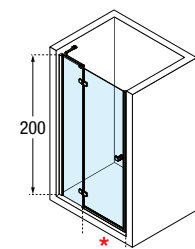
DRZWI DO WNĘKI, SKRYDŁO Z POLEM STAŁYM



Rozmiar				Kod	Lewe Prawe		Szyba			Kolor profilu	
Wymiar rzeczywisty	Pole stałe	Wejście	Skrzydło po otwarciu		S-	D-	1	54	79	B	K
A	F1	*	B				Przeźroczysta	Grafit	Nadruk Jeans	Srebrny	Chrom
69 ↔ 71	18	46	49	<b>BRERAG70L</b>	S-	D-					
74 ↔ 76	23	46	49	<b>BRERAG75L</b>	S-	D-					
79 ↔ 81	28	46	49	<b>BRERAG80L</b>	S-	D-					
84 ↔ 86	33	46	49	<b>BRERAG85L</b>	S-	D-					
89 ↔ 91	23	61	64	<b>BRERAG90L</b>	S-	D-					
94 ↔ 96	28	61	64	<b>BRERAG95L</b>	S-	D-					
99 ↔ 101	33	61	64	<b>BRERAG100L</b>	S-	D-					
109 ↔ 111	43	61	64	<b>BRERAG110L</b>	S-	D-					
119 ↔ 121	53	61	64	<b>BRERAG120L</b>	S-	D-					
129 ↔ 131	53	71	74	<b>BRERAG130L</b>	S-	D-					
139 ↔ 141	63	71	74	<b>BRERAG140L</b>	S-	D-					
149 ↔ 151	73	71	74	<b>BRERAG150L</b>	S-	D-					
159 ↔ 161	83	71	74	<b>BRERAG160L</b>	S-	D-					
169 ↔ 171	93	71	74	<b>BRERAG170L</b>	S-	D-					

H 170 ↑ 220 L 68 ↔ 170 Rozmiar specjalny

**BRERAGSP**



Konstrukcja indeksu

Kod



Lewe / Prawe



Szyba



Kolor profilu



Ostateczna wersja indeksu

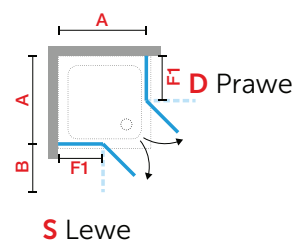
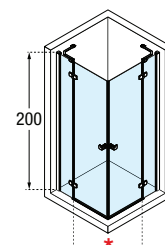
# BRERA A



KABINA NAROŻNA, 2 SKRZYDŁA Z POLAMI STAŁYMI



Rozmiar				Kod	Lewe Prawe		Szyba			Kolor profilu	
Wymiar rzeczywisty	Pole stałe	Wejście	Skrzydło po otwarciu		S-	D-	1	54	79	B	K
A	F1	*	B				Przeźroczysta	Grafit	Nadruk Jeans	Srebrny	Chrom
67 ↔ 69	18	69	49	<b>BRERAA70L</b>	S-	D-					
72 ↔ 74	23	69	49	<b>BRERAA75L</b>	S-	D-					
77 ↔ 79	28	69	49	<b>BRERAA80L</b>	S-	D-					
82 ↔ 84	33	69	49	<b>BRERAA85L</b>	S-	D-					
87 ↔ 89	23	90	64	<b>BRERAA90L</b>	S-	D-					
92 ↔ 94	28	90	64	<b>BRERAA95L</b>	S-	D-					
97 ↔ 99	33	90	64	<b>BRERAA100L</b>	S-	D-					
107 ↔ 109	43	90	64	<b>BRERAA110L</b>	S-	D-					
117 ↔ 119	53	90	64	<b>BRERAA120L</b>	S-	D-					
H 170 ↓ 220 L 66 ↔ 118 Rozmiar specjalny				<b>BRERAA120L</b>							



Aby skompletować kabinę należy wziąć część prawą i lewą w dowolnym rozmiarze.

Konstrukcja indeksu

Kod

+

Lewe / Prawe

+

Szyba

+

Kolor profilu

=

Ostateczna wersja indeksu



036|037

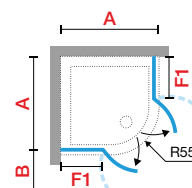
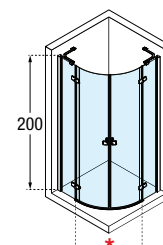
# BRERA R



KABINA PÓŁOKRĄGLA, 2 SKRZYDŁA OTWIERANE Z POLAMI STAŁYMI



Rozmiar					Kod	Szyba			Kolor profilu	
Wymiar rzeczywisty	Pole stałe	Promień	Wejście	Skrzydło po otwarciu		1	54	79	B	K
<b>A</b>	<b>F1</b>	<b>R</b>	<b>*</b>	<b>B</b>		Przeźroczysta	Grafit	Nadruk Jeans	Srebrny	Chrom
77 ↔ 79	18	55	82	43	<b>BRERAR80-</b>					
87 ↔ 89	28	55	82	43	<b>BRERAR90-</b>					
97 ↔ 99	38	55	82	43	<b>BRERAR100-</b>					



Konstrukcja indeksu

Kod

+

Szyba

+

Kolor profilu

=

Ostateczna wersja indeksu

# BRERA F SPECIAL 1

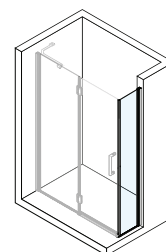


BRERA

ŚCIANKA BOCZNA SPECJAL 1 DO KOMPLETOWANIA Z DRZWIAMI G LUB 2P

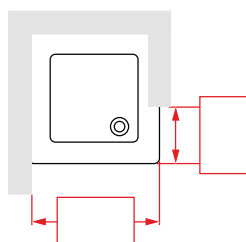
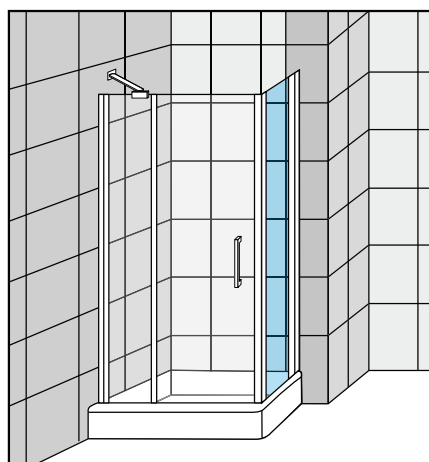


Rozmiar	Kod	Szyba		Kolor profilu	
		1	54	B	K
		Przeźroczysta	Grafit	Srebrny	Chrom



H 170 ↓ 220 L 20 ↔ 119

**BRERAFSP**



W celu sprawdzenia poprawności zamówienia skontaktuj się z naszym Przedstawicielem lub Serwisem

Konstrukcja indeksu

Kod

+


Szyba

+

Kolor profilu

=

Ostateczna wersja indeksu

 038|039



# BRERA F SPECIAL 2

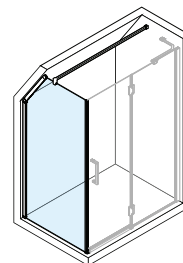


ŚCIANKA BOCZNA SPECJAL 2 DO KOMPETOWANIA Z DRZWIAMI G LUB 2P

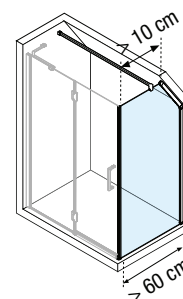


Rozmiar	Kod	Szyba		Kolor profilu	
		1	54	B	K
		Przeźroczysta	Grafit	Srebrny	Chrom

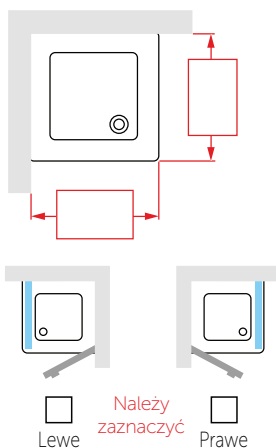
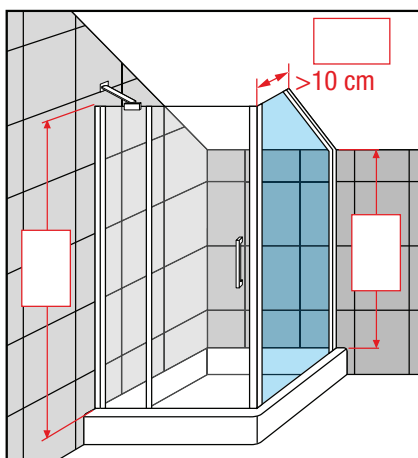
H 170 ↓ 220 L 60 ↔ 98 **BRERAF2SP**



Lewe



Prawe



W celu sprawdzenia poprawności zamówienia skontaktuj się z naszym Przedstawicielem lub Serwisem

Konstrukcja indeksu **Kod** + **Szyba** + **Kolor profilu** = Ostateczna wersja indeksu

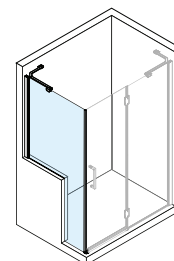
# BRERA F SPECIAL 3



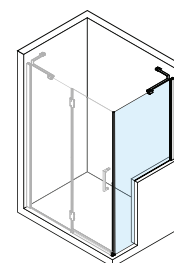
ŚCIANKA BOCZNA SPECJAL 3 DO KOMPETOWANIA Z DRZWIAMI G LUB 2P



Rozmiar	Kod	Szyba		Kolor profilu	
		1	54	B	K
		Przeźroczysta	Grafit	Srebrny	Chrom

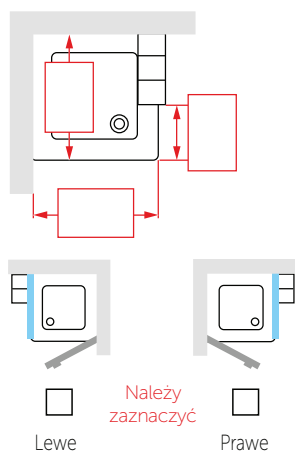
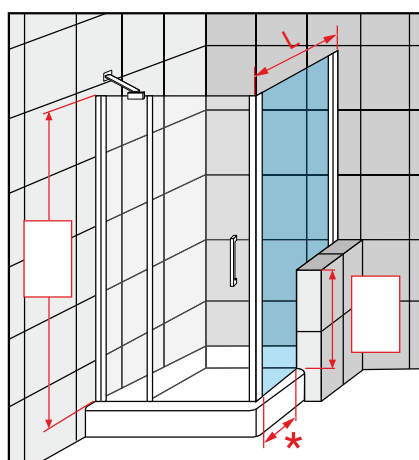


Lewe



Prawe

H 170 ↓ 220 L 60 ↔ 99 **BRERAF3SP**



Należy zaznaczyć

Odległość L/3 nie może być mniejsza niż 20 cm

W celu sprawdzenia poprawności zamówienia skontaktuj się z naszym Przedstawicielem lub Serwisem

Konstrukcja indeksu **Kod** + **Szyba** + **Kolor profilu** = Ostateczna wersja indeksu

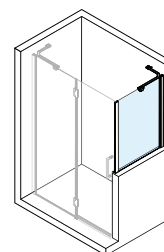
# BRERA F SPECIAL 4



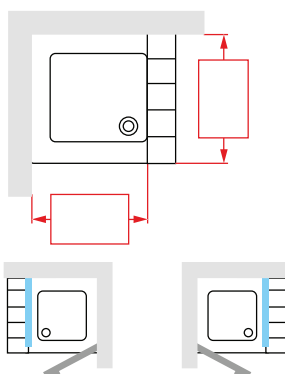
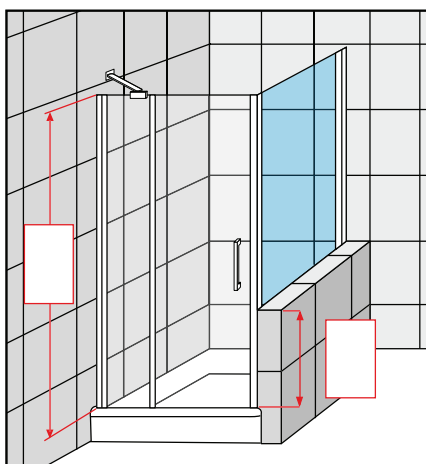
ŚCIANKA BOCZNA SPECJAL 4 DO KOMPLETOWANIA Z DRZWIAMI G LUB 2P



Rozmiar	Kod	Szyba		Kolor profilu	
		1	54	B	K
		Przeźroczysta	Grafit	Srebrny	Chrom



H 50 ↓ 220 L 20 ↔ 119 **BRERAF4SP**




Odwracalny

W celu sprawdzenia poprawności zamówienia skontaktuj się z naszym Przedstawicielem lub Serwisem


Konstrukcja indeksu **Kod** + **Szyba** + **Kolor profilu** = Ostateczna wersja indeksu

## DANE TECHNICZNE

### SZYBA 8 mm (Europejskie standardy UNE EN 14428)



**Przeźroczysta**  
KOD 1



**Grafit**  
KOD 54

### NADRUK



**Jeans**  
KOD 79

### UCHWYT



**Metalowy chromowany**

### KOLORY PROFILI



**Srebrny**  
KOD B

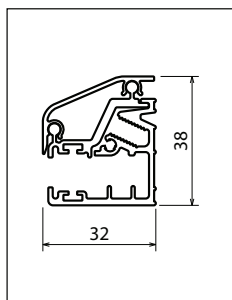


**Chrom**  
KOD K

### STANDARDOWY UCHWYT (WLICZONY)



### WYMIARY PROFILI

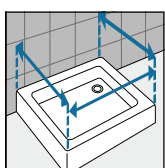
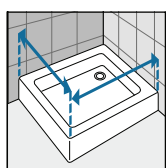


**Profil poszerzający**

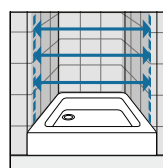
KP01BREMO-K

Po więcej informacji o kodach i cenach  
zapraszamy na stronę 422-427

### JAK PRAWIDŁOWO DOKONAĆ POMIARÓW



W celu poprawnego doboru produktu należy wziąć dystans od ściany do zewnętrznej krawędzi brodzika wg rysunków technicznych. Wymiary muszą być zmierzone po wypytkowaniu ścian.



Wersja do wnęki po uprzednim zmierzeniu dystansów u góry, w środku oraz na dole niszy i wzięciu najmniejszego spośród tych wymiarów wg rysunków technicznych. Wymiary muszą być zmierzone po wypytkowaniu ścian.