

# YOUNG 2.0 2B



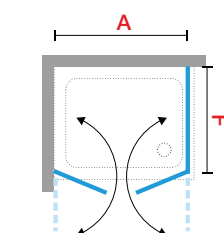
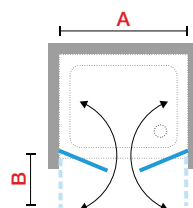
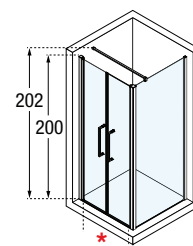
DRZWI DO WNĘKI, 2 SKRZYDŁA OTWIERANE NA ZEWNĄTRZ I DO ŚRODKA.

Możliwość łączenia ze ścianką boczną Young 2.0 F2B

Rozmiar				Kod	Szyba			Kolor profilu			
Wymiar całkowity		Szerokość wejścia	Skrzydło po otwarciu		1	2	4	D	B	K	H
Do montażu ze ścianką	Do montażu we wnęce				Przeźroczysta	Aqua	Satyna	Biały	Srebrny	Chrom	Czarny
A	A1	*	B								
58 ↔ 62	57 ↔ 61	45	23	Y22B57-							
64 ↔ 68	63 ↔ 67	51	26	Y22B63-							
68 ↔ 72	67 ↔ 71	55	28	Y22B67-							
72 ↔ 76	71 ↔ 75	59	30	Y22B71-							
74 ↔ 78	73 ↔ 77	61	31	Y22B73-							
78 ↔ 82	77 ↔ 81	65	33	Y22B77-							
84 ↔ 88	83 ↔ 87	71	36	Y22B83-							
88 ↔ 92	87 ↔ 91	75	38	Y22B87-							
94 ↔ 98	93 ↔ 97	81	41	Y22B93-							
98 ↔ 102	97 ↔ 101	85	43	Y22B97-							
104 ↔ 108	103 ↔ 107	91	46	Y22B103-							
108 ↔ 112	107 ↔ 111	95	48	Y22B107-							
114 ↔ 118	113 ↔ 117	101	51	Y22B113-							
118 ↔ 122	117 ↔ 121	105	53	Y22B117-							
138 ↔ 142	137 ↔ 141	125	63	Y22B137-							
148 ↔ 152	147 ↔ 151	135	68	Y22B147-							
158 ↔ 162	157 ↔ 161	145	73	Y22B157-							
168 ↔ 172	167 ↔ 171	155	78	Y22B167-							
178 ↔ 182	177 ↔ 181	165	83	Y22B177-							

H 140 ↓ 220 L 57 ↔ 177

Rozmiar specjalny Y22BSP

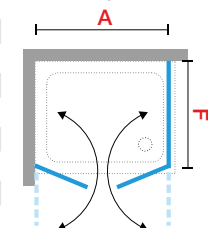
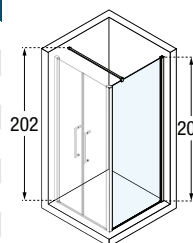


## ŚCIANKA BOCZNA

F	Kod	Przeźroczysta	Aqua	Satyna	Biały	Srebrny	Chrom	Czarny
57 ↔ 59	Y2F2B57-							
59 ↔ 61	Y2F2B59-							
65 ↔ 67	Y2F2B65-							
67 ↔ 69	Y2F2B67-							
69 ↔ 71	Y2F2B69-							
73 ↔ 75	Y2F2B73-							
75 ↔ 77	Y2F2B75-							
76 ↔ 78	Y2F2B76-							
77 ↔ 79	Y2F2B77-							
79 ↔ 81	Y2F2B79-							
81 ↔ 83	Y2F2B81-							
85 ↔ 87	Y2F2B85-							
87 ↔ 89	Y2F2B87-							
89 ↔ 91	Y2F2B89-							
91 ↔ 93	Y2F2B91-							
95 ↔ 97	Y2F2B95-							
97 ↔ 99	Y2F2B97-							
99 ↔ 101	Y2F2B99-							
101 ↔ 103	Y2F2B101-							
117 ↔ 119	Y2F2B117-							
119 ↔ 121	Y2F2B119-							

H 140 ↓ 200 L 20 ↔ 120

Rozmiar specjalny Y2F2BSP



Drażek stabilizacyjny 100 cm wliczony do ścianki bocznej F2B.

Możliwość wykonania kabiny w kolorze złotym - dopłata +10% do koloru chrom (K)

Konstrukcja kodu

Kod



Szyba



Profil



Ostateczny kod produktu



## OPCJE



### Drażek stabilizacyjny 45 stopni

Rozmiar	Kod	Chrom K	Czarny H	Złoty O
25 cm	<b>R80LOU250-</b>			
35 cm	<b>R80LOU350-</b>			
45 cm	<b>R80LOU450-</b>			



### Drażek stabilizacyjny 90 stopni, 150 cm do skracania

Kolor	Kod	
Biały	<b>R80Y220-D</b>	
Srebrny	<b>R80Y220-B</b>	
Chrom	<b>R80Y220-K</b>	
Złoty	<b>R80Y220-O</b>	
Czarny	<b>R80Y220-H</b>	



### Drażek stabilizacyjny z możliwością ustawienia kąta montażu

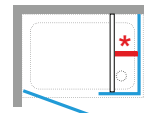
- 1 drążek ruchomy
- 1 mocowanie ścienne
- 1 nakładka dystansowa

Kolor	Kod	
Biały	<b>R80KUOR100-D</b>	
Srebrny	<b>R80KUOR100-B</b>	
Chrom	<b>R80KUOR100-K</b>	
Czarny	<b>R80KUOR100-H</b>	

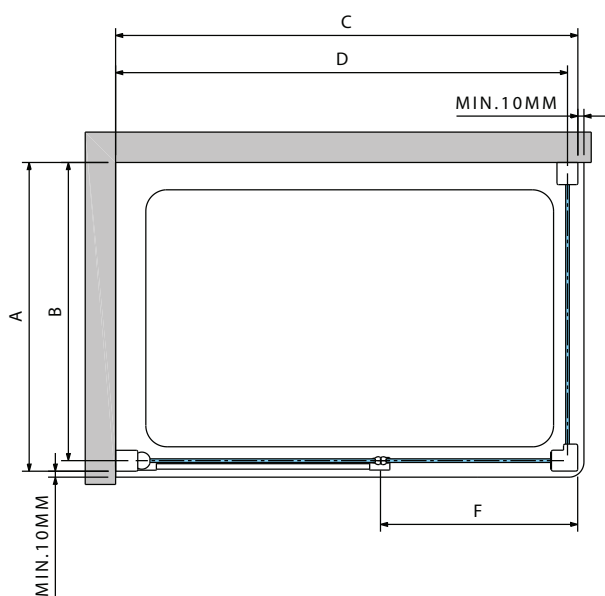


### Zestaw montażowy T

- 2 drążki stabilizacyjne 150 cm
- 1 mocowanie ścienne
- 2 nakładki dystansowe
- 1 łącznik



Kolor	Kod	
Biały	<b>R80Y215T-D</b>	
Srebrny	<b>R80Y215T-B</b>	
Chrom	<b>R80Y215T-K</b>	
Złoty	<b>R80Y215T-O</b>	
Czarny	<b>R80Y215T-H</b>	



## YOUNG 2.0 GFL+F1B

Kod	F	C	D
Y2GFL97	32,5	98-102	96,4-100,4
Y2GFL107	42,5	108-112	106,4-110,4
Y2GFL114	39,5	115-119	113,4-117,4
Y2GFL117	42,5	118-122	116,4-120,4
Y2GFL134	49,5	135-139	133,4-137,4
Y2GFL137	52,5	138-142	136,4-140,4
Y2GFL147	52,5	148-153	146,4-150,4
Y2GFL154	59,5	155-159	153,4-157,4
Y2GFL157	62,5	158-162	156,4-160,4
Y2GFL164	69,5	165-169	163,4-167,4
Y2GFL167	72,5	168-172	166,4-170,4
Y2GFL177	82,5	178-182	176,4-180,4

## YOUNG 2.0 F1B

Kod	A	B
Y2F1B57-	57-59	55,4-57,4
Y2F1B59-	59-61	57,4-59,4
Y2F1B65-	65-67	63,4-65,4
Y2F1B67-	67-69	65,4-67,4
Y2F1B69-	69-71	67,4-69,4
Y2F1B73-	73-75	71,4-73,4
Y2F1B75-	75-77	73,4-75,4
Y2F1B77-	77-79	75,4-77,4
Y2F1B79-	79-81	77,4-79,4
Y2F1B85-	85-87	83,4-85,4
Y2F1B87-	87-89	85,4-87,4
Y2F1B89-	89-91	87,4-89,4
Y2F1B95-	95-97	93,4-95,4
Y2F1B97-	97-99	95,4-97,4
Y2F1B99-	99-101	97,4-99,4
Y2F1B117-	117-119	115,4-117,4
Y2F1B119-	119-121	117,4-119,4