

ZEPHYROS B

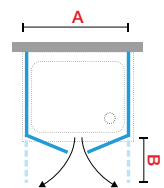
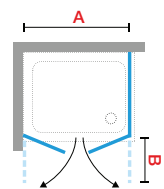
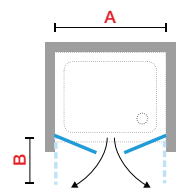
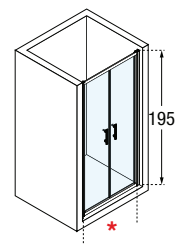


DRZWI DO WNEKI, 2 SKRZYDŁA OTWIERANE

Możliwość łączenia z 1 lub 2 ściankami bocznymi Zephyros F



Rozmiar			Kod	Szyba				Kolor profilu / Cena netto				
Wymiar rzeczywisty	Szerokość wejścia	Skrzydło po otwarciu		1	11	54	68	A	B	K	X	H
A	*	B		Przezroczysta	Niva	Grafit	Nadruk Zephyros 1	Biały	Srebrny	Chrom	Brossé	Czarny
66 ↔ 72	55	31	ZEPHYRB66-					2.113 zł	2.348 zł	2.583 zł	2.583 zł	2.583 zł
72 ↔ 78	61	34	ZEPHYRB72-					2.163 zł	2.399 zł	2.630 zł	2.630 zł	2.630 zł
76 ↔ 82	65	36	ZEPHYRB76-	+105 zł				2.302 zł	2.533 zł	2.768 zł	2.768 zł	2.768 zł
86 ↔ 92	75	41	ZEPHYRB86-	+105 zł	+315 zł			2.344 zł	2.579 zł	2.810 zł	2.810 zł	2.810 zł
96 ↔ 102	85	46	ZEPHYRB96-					2.483 zł	2.714 zł	2.949 zł	2.949 zł	2.949 zł



Konstrukcja kodu **Kod** + **Szyba** + **Kolor profilu** = Ostateczny kod produktu

DANE TECHNICZNE

SZYBA BEZPIECZNA 6 mm (Standardy europejskie UNE EN 14428)



Przeźroczysta
KOD 1



Niva
KOD 11



Grafit
KOD 54

NADRUK



Zephyros 1
KOD 68

UCHWYT



Metalowy chromowany
Długość 140 mm

KOLORY PROFILI



Biały
KOD A



Srebrny
KOD B



Chrom
KOD K



Brossé
KOD X



Czarny
KOD H

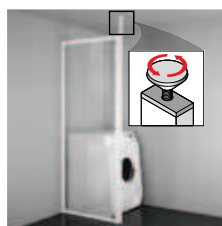
OPCJE



Drażek stabilizacyjny 45 stopni

- Kolor Chrom

Rozmiar	Kod	Cena netto
15 cm	R80LOU150-K	210 zł
25 cm	R80LOU250-K	231 zł
35 cm	R80LOU350-K	252 zł
45 cm	R80LOU450-K	278 zł



Profil sufitowy

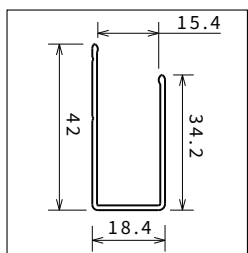
Specjalny profil sufitowy do łączenia z modelem ZEPHYRF5SP

Kolor	Kod	h 180 ↓ 265
Biały	SPA3102	374 zł
Srebrny	SPA3102	416 zł

UWAGA! Do wersji chromowanej maksymalna dostępna wysokość wynosi 240 cmW

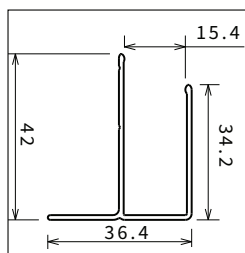
Kolor	Kod	h 240
Chrom	SPA31240ST-K	458 zł

WYMIARY PROFILI MONTAŻOWYCH



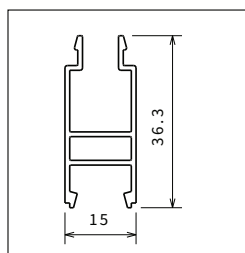
Przyścienny
A-R-F

Kolor	Kod
Biały	P01BHRAS-T-A
Srebrny	P01BHRAS-T-B
Chrom	P01BHRAS-T-K
Czarny	P01BHRAS-T-H
Brossé	P01BHRAS-T-X



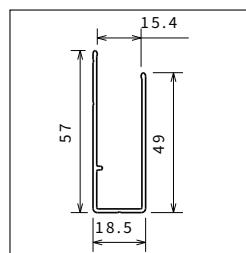
Przyścienny
2P-G-B-S-S2-3P-2A

Kolor	Kod
Biały	P01BHMOST-A
Srebrny	P01BHMOST-B
Chrom	P01BHMOST-K
Czarny	P01BHMOST-H
Brossé	P01BHMOST-X



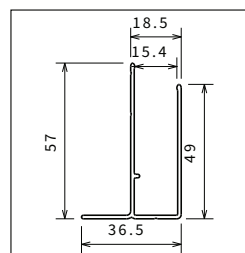
Poszerzający
wszystkie modele

Kolor	Kod
Biały	P05HAAS-T3-A
Srebrny	P05HAAS-T3-B
Chrom	P05HAAS-T3-K
Czarny	P05HAAS-T3-H
Brossé	P05HAAS-T3-X



Poszerzający
A-R-F

Kolor	Kod
Biały	P05BHST-A
Srebrny	P05BHST-B
Chrom	P05BHST-K
Czarny	P05BHST-H
Brossé	P05BHST-X

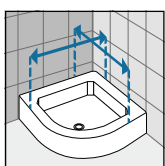
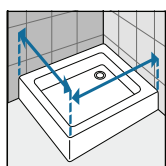


Poszerzający
2P-G-B-S-S2-3P-2A

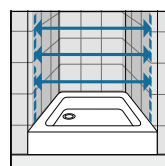
Kolor	Kod
Biały	P05BHCST-A
Srebrny	P05BHCST-B
Chrom	P05BHCST-K
Czarny	P05BHCST-H
Brossé	P05BHCST-X

Po więcej informacji o kodach i cenach zapraszamy na stronę 423-427

JAK PRAWIDŁOWO DOKONAĆ POMIARÓW



W celu poprawnego doboru produktu należy wziąć dystans od ściany do zewnętrznej krawędzi brodzika wg rysunków technicznych. Wymiary muszą być zmierzone po wytykowaniu ścian.



Wersja do wnęki po uprzednim zmierzeniu dystansów u góry, w środku oraz na dole niszy i wzięciu najmniejszego spośród tych wymiarów wg rysunków technicznych. Wymiary muszą być zmierzone po wytykowaniu ścian.